



UMSTAHL

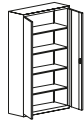
CENY NIEAKTUALNE. PROSIMY O KONTAKT
Z DZIAŁEM HANDLOWYM



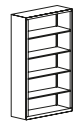
METALOWE

MEBLE **BIUROWE**

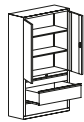
UMSTAHL



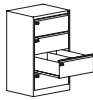
Szafy aktywne — 4-5



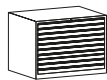
Regały aktywne — 5



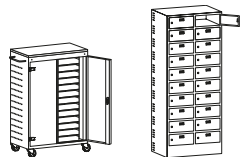
Szafy aktywno-kartotekowe — 5



Szafy kartotekowe — 6-7

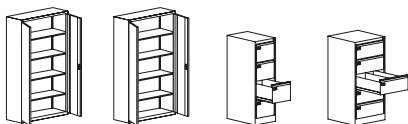


Szafy na mapy — 8



Szafy i wózki na laptopy — 9

Paleta kolorystyki RAL — 9




Express — 10-11

Szafy aktowe

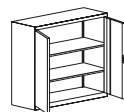
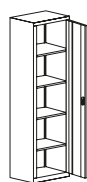
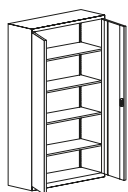
Metalowe szafy aktowe sprawdzą się w każdej firmie i instytucji. Szeroki wachlarz konfiguracji wnętrza pozwala na dostosowanie mebli do indywidualnych potrzeb.

- Malowane proszkowo na dowolny kolor z palety RAL
- Profil wzmacniający drzwi
- 2 kluczowy zamek
- Obciążenie półki do 60 kg
- Stopki poziomujące w standardzie
- Blacha 0,8 mm
- Półki przestawne co 25 mm



Szafy aktowe

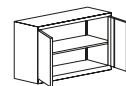
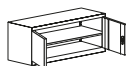
- 3 punktowe ryglowanie
- Drzwi skrzydłowe z wewnętrznymi zawiasami



Szerokość	80	100	120	50	80	100	120
Głębokość	42	42	42	42	42	42	42
Wysokość	200	200	200	200	105	105	105
Waga	51	59	68	36	39	45	52
Model	M ZOLA 800	M ZOLA 1000	M ZOLA 1200	M 1OLA 500	M ZONA 800	M ZONA 1000	M ZONA 1200
Cena	745	785	865	595	480	535	585

Nadstawki do szaf aktowych

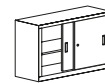
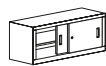

- 3 punktowe ryglowanie
- Otwory umożliwiające montaż do szafy



Szerokość	80	100	120	80	100	120
Głębokość	42	42	42	42	42	42
Wysokość	46,5	46,5	46,5	80	80	80
Waga	14	18	22	26	31	37
Model	N ZOLA 800/465	N ZOLA 1000/465	N ZOLA 1200/465	N ZOLA 800/800	N ZOLA 1000/800	N ZOLA 1200/800
Cena	370	375	400	450	460	485

Szafy aktowe i nadstawki z drzwiami przesuwnymi

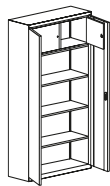
- 1 punktowe ryglowanie
- Drzwi przesuwne



Szerokość	100	120	100	120	100	120
Głębokość	42	42	42	42	42	42
Wysokość	200	200	46.5	46.5	80	80
Waga	63	72	19	24	33	39
Model	M 2PLA 1000	M 2PLA 1200	N 2PLA 1000/465	N 2PLA 1200/465	N 2PLA 1000/800	N 2PLA 1200/800
Cena	1005	1095	470	490	570	595

Szafy aktowe ze skarbczykiem

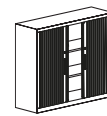
- 3 punktowe ryglowanie
- Dwukomorowy skarbczyk z oddzielnymi zamkami
- Drzwi skrzydłowe z wewnętrznymi zawiasami



Szerokość	80	100	120
Głębokość	42	42	42
Wysokość	200	200	200
Waga	56	67	73
Model	M 2OLA 800+sk	M 2OLA 1000+sk	M 2OLA 1200+sk
Cena	905	950	1020

Szafy aktowe żaluzjowe

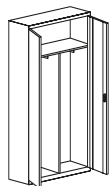
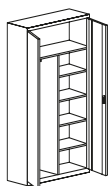
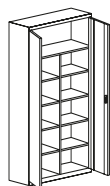
- Żaluzje PCV
- 3 punktowe ryglowanie
- Drzwi chowane całkowicie w bocznych ścianach szafy



Szerokość	100	120	120
Głębokość	42	42	42
Wysokość	200	200	105
Waga	62	71	42
Model	MZJA 2100	MZJA 2120	MZJA 1050
Cena	1310	1455	975

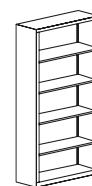
Szafy aktowe i aktowo-ubraniowe

- 3 punktowe ryglowanie
- Drzwi skrzydłowe z wewnętrznymi zawiasami



Szerokość	100	100	100
Głębokość	42	42	42
Wysokość	200	200	200
Waga	62	57	52
Model	M 2OLA-A 1000	M 2OLA-U 1000	M 2OLU-U 1000
Cena	925	810	800

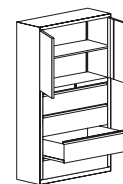
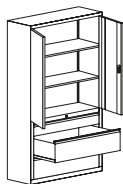
Regały aktowe



Szerokość	80	100	120
Głębokość	42	42	42
Wysokość	200	200	200
Waga	37	42	48
Model	R 2OLA 800	R 2OLA 1000	R 2OLA 1200
Cena	610	640	740

Szafy aktowo-kartotekowe

- 3 punktowe ryglowanie
- Profil wzmacniający drzwi
- 2 szuflady A4 + szuflada płytka 21,5 (dotyczy SAK3)
- 4 szuflady A4 (dotyczy SAK4)



Szerokość	100	120	100	120
Głębokość	42	42	42	42
Wysokość	200	200	200	200
Waga	90	93	95	98
Model	SAK3 1000	SAK3 1200	SAK4 1000	SAK4 1200
Cena	1540	1795	1575	1870

Wposażenie dodatkowe szaf aktowych

	cena
Zamek szyfrowy	330
Dodatkowa półka (drzwi skrzydłowe)	65
Nadruk UV na drzwi (szafy wysokie)	145
Nadruk UV na drzwi (szafy niskie)	65

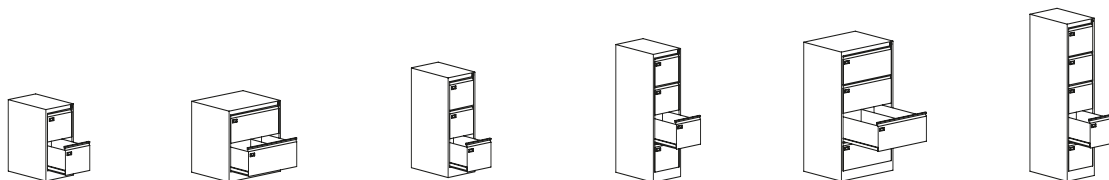
Szafy kartotekowe

Szafy służące do uporządkowania dokumentów w formatach A4, A5 i A6 cieszą się niesłabnącym zainteresowaniem. Możliwość doboru kolorystyki pozwoli na harmonijne dopasowanie mebli do przestrzeni biurowej.

- Blacha stalowa 0,7 - 1,0 mm
- Mechanizm chroniący przed upadkiem szafy poprzez uniemożliwienie wysunięcia kilku szuflad jednocześnie
- Szuflady z pełnym wysuwem zamocowane na teleskopowych prowadnicach kulkowych
- 2 kluczowy zamek centralny
- Miejsce na identyfikator
- Maksymalne, równomierne obciążenie szuflad 50 kg
- Stopki poziomujące w standardzie



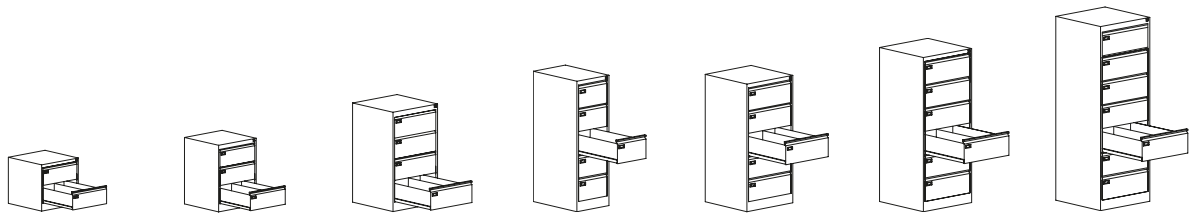
Szafy kartotekowe A4



Ilość szuflad	2	2	3	4	4	5
Ilość rzędów w szufladzie	1	2	1	1	2	1
Szerokość	41,5	77,5	41,5	41,5	77,5	41,5
Głębokość	63	63	63	63	63	63
Wysokość	71,5	71,5	100	128,5	128,5	156,8
Wymiar wewnętrzny przegrody SxGxW	32,4x56,6x27,7h	32,5x56,5x27,6h	32,4x56,6x27,7h	32,4x56,6x27,7h	32,5x56,5x27,6h	32,4x56,6x27,7h
Waga	19	33	35	38	64	42
Model	2RA4	2R2A4	3RA4	4RA4	4R2A4	5RA4
Cena	495	700	630	770	1070	950

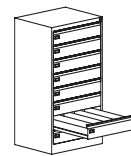
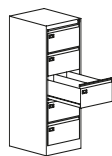


Szafy kartotekowe B5



Ilość szu ad:	2	3	4	5	5	6	7
Ilość rzędów w szu adzie	2	2	2	1	2	2	2
Szerokość	61	61	61	34,5	61	61	61
Głębokość	63	63	63	63	63	63	63
Wysokość	60	83	106,7	128,5	128,5	151,4	174,2
Wymiar wewnętrzny przegrody SxGxW	26,3x56,5x21,9h	26,3x56,5x21,9h	26,3x56,5x21,9h	26,4x56,6x21,9h	26,3x56,5x21,9h	26,3x56,5x21,9h	26,3x56,5x21,9h
Waga	18	26	45	41	58	63	75
Model	2R2B5	3R2B5	4R2B5	5RB5	5R2B5	6R2B5	7R2B5
Cena	645	900	1025	685	1130	1285	1585

Szafy kartotekowe A5, A6



Format	A5	A6
Ilość szu ad:	5	8
Ilość rzędów w szu adzie	2	4
Szerokość	54,5	77,5
Głębokość	63	63
Wysokość	128,5	128,5
Waga	52	61
Model	5R2A5	8R4A6
Cena	1050	1755

Wyposażenie dodatkowe szaf kartotekowych

	cena
Cokół o wysokości 100 mm	165

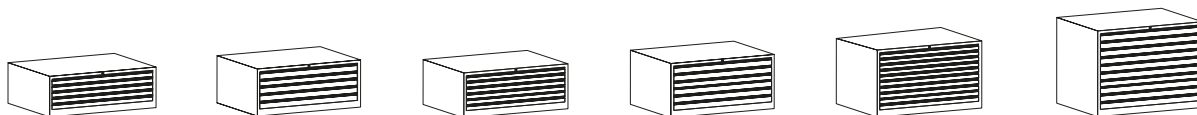
Szafy na mapy

Niezastąpione w archiwach, muzeach, biurach architektonicznych i wszędzie tam, gdzie pracujemy z nietypowymi formatami dokumentów. Dzięki dodatkowym przegrodom istnieje możliwość dopasowania szuflad do indywidualnych potrzeb klienta.

- Stabilna zgrzewana konstrukcja
- Blacha stalowa o grubości 0,7 - 1,0 mm
- Malowane na dowolny kolor z palety RAL
- Mechanizm chroniący przed upadkiem szafy poprzez uniemożliwienie wysunięcia kilku szuflad jednocześnie
- Centralny zamek z 2 kluczami
- Szuflady z pełnym wysuwem zamocowane na teleskopowych prowadnicach kulkowych
- Maksymalne obciążenie szuflad 50 kg



Szafy na mapy A0



Format dokumentu	A0	A0	A0	A0	A0	A0
Ilość szuflad	5	5	6	6	10	10
Wymiar wew. szuflady SxGxW	124,9x90x5,5	124,9x90x7,5	124,9x90x5,5	124,9x90x7,5	124,9x90x5,5	124,9x90x7,5
Szerokość	133,8	133,8	133,8	133,8	133,8	133,8
Głębokość	100,5	100,5	100,5	100,5	100,5	100,5
Wysokość	44,5	54,5	50,5	62,5	74,5	94,5
Waga	124	128	135	139	224	235
Model	SM 5RA0/55	SM 5RA0/75	SM 6RA0/55	SM 6RA0/75	SM 10RA0/55	SM 10RA0/75
Cena	1695	1955	1830	2115	2700	3115

Szafy na mapy B1 i A1



Format dokumentu	B1	B1	B1	A1	A1	A1
Ilość szuflad	5	6	7	3	5	10
Wymiar wew. szuflady SxGxW	105,7x76,8x7,5	105,7x76,8x7,5	105,7x76,8x7,5	88x61,6x5,5	88x61,6x5,5	88x61,6x5,5
Szerokość	114,7	114,7	114,7	97	97	97
Głębokość	87,2	87,2	87,2	72	72	72
Wysokość	54,5	62,5	70,5	32,5	44,5	74,5
Waga	112	121	132	57	69	146
Model	SM 5RB1/75	SM 6RB1/75	SM 7RB1/75	SM 3RA1/55	SM 5RA1/55	SM 10RA1/55
Cena	1780	2140	2435	1075	1415	2420

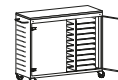
Wyposażenie dodatkowe szaf na mapy i rysunki

	cena
Stopki poziomujące	30
Cokół o wysokości 100 mm	165

Szafy i wózki na laptopy

Szafy i wózki na laptopy zabezpieczą przechowywany wewnątrz sprzęt przed kradzieżą i uszkodzeniem. Doskonale sprawdzą się w hotelach, salach konferencyjnych, bibliotekach i na uczelniach.

- Skrytka zamykana zamkiem z 1 punktowym ryglowaniem
- Drzwi skrytki z miejscem na identyfikator
- Otwory wentylacyjne wewnątrz skrytek i na tylnej ścianie
- W szafach otwory umożliwiające przykręcenie do ściany



Ilość skrytek	10	20	16	20	26	30
Szerokość	40	92	92	92	92	131
Głębokość	50	50	55	55	55	55
Wysokość	180	180	108,5	125	154	125
Waga	58	115	87	100	125	165
Model	SZL 10R1	SZL 10R2	WL 8R2	WL 10R2	WL 13R2	WL 10R3
Cena	1335	2200	2840	3535	4180	4840

Wyposażenie dodatkowe szaf na laptopy

	cena
Stopki poziomujące (4 szt.)	30
Nóżki o wysokości 10 cm	40
4 Koła obrotowe, w tym 2 z hamulcem	165
Zamek szyfrowy z 1- punktowym systemem ryglowania (1 szt.)	40
Listwa zasilająca 10- gniazdkowa- zasilająca każdą skrytkę osobno (dotyczy SZL 10R1)	1060
Ogranicznik otwarcia drzwiczek (1 szt.)	5

Paleta kolorów RAL

Kolorystyka korpusu

RAL 7035	RAL 1015	RAL 9005	RAL 8016	RAL 9010	RAL 9016	RAL 7024
----------	----------	----------	----------	----------	----------	----------

Kolorystyka frontów

RAL 7035	RAL 1015	RAL 9005	RAL 8016	RAL 9010	RAL 9016	
RAL 5021	RAL 5018	RAL 5015	RAL 5010	RAL 5005	RAL 6011	RAL 7024
RAL 3020	RAL 3000	RAL 2004	RAL 1003	RAL 1023	RAL 6018	RAL 6029

Wszystkie podane ceny są cenami netto w PLN i wymagają doliczenia podatku VAT. Obowiązują do ukazania się kolejnej wersji katalogu.

Wersja katalogu: B2019/1.1

Wysyłka szaf do 24 godzin

Czas wysyłki zależy od stanów magazynowych.

Prosimy o wcześniejszy kontakt z działem handlowym.

Szafy aktowe doskonale sprawdzą się do przechowywania dokumentacji w każdych warunkach. Jako funkcjonalne i praktyczne wyposażenie biur, gabinetów, archiwów. Bezpieczeństwo przechowywanych dokumentów gwarantuje ich solidne wykonanie oraz zamek kluczowy z dwu lub trzy punktowym ryglowaniem.



Szafy aktowe

M 2OLA 800

- Wymiary: 80x42x200
- 4 przestawne półki co 25 mm
- 3 punktowe ryglowanie
- Blacha stalowa 0,8 mm
- Maksymalne obciążenie półki 60 kg
- Stopki poziomujące
- Dostępny kolor

RAL 7035

626 PLN
~~745 PLN~~

M 2OLA 1000

- Wymiary: 100x42x200
- 4 przestawne półki co 25 mm
- 3 punktowe ryglowanie
- Blacha stalowa 0,8 mm
- Maksymalne obciążenie półki 60 kg
- Stopki poziomujące
- Dostępny kolor

RAL 7035

666 PLN
~~785 PLN~~



Szafy aktowe

E 2OLA 800

- Wymiary: 80x41x200
- 4 przestawne półki co 50 mm
- 2 punktowe ryglowanie
- Blacha stalowa 0,6 mm
- Maksymalne obciążenie półki 40 kg
- Stopki poziomujące
- Dostępny kolor

RAL 7035

550 PLN
~~680 PLN~~

E 2OLA 1000

- Wymiary: 100x41x200
- 4 przestawne półki co 50 mm
- 2 punktowe ryglowanie
- Blacha stalowa 0,6 mm
- Maksymalne obciążenie półki 40 kg
- Stopki poziomujące
- Dostępny kolor

RAL 7035

590 PLN
~~710 PLN~~

Szafy kartotekowe stworzone są do przechowywania rodzaju dokumentacji w standardowych formatach. Idealnie wpiszą się w wyposażenie placówek medycznych, bibliotek, szkół i uczelni.



Szafa kartotekowa A4

4RA4

- 4 jednorzędowe szuflady
- Wymiary: 41,5x63x128,5h
- Wymiary wewnętrzne szuflady: 32,4x56,6x27,7h
- Blacha stalowa 0,7 - 1,0 mm
- Maksymalne obciążenie półki 50 kg
- Stopki poziomujące
- Dostępny kolor

RAL 7035

697 PLN
770 PLN



Szafa kartotekowa B5

5R2B5

- 5 dwurzędowych szuflad
- Wymiary: 61x63x128,5
- Wymiary wewnętrzne szuflady: 26,3x56,5x21,9
- Blacha stalowa 0,7 - 1,0 mm
- Maksymalne obciążenie półki 50 kg
- Stopki poziomujące
- Dostępny kolor

RAL 7035

890 PLN
1130 PLN

Wszystkie meble UMSTAHL to:

3 Lata
gwarancji



Konstrukcja
zgrzewana



Dostawa
w całości

UMSTAHL sp. z o.o.
ul. Blokowa 9
31-752 Kraków

biuro@umstahl.pl
12 352 38 68
504 711 246

Godziny otwarcia:
Poniedziałek - Piątek
8.00 do 16.00

www.UMSTAHL.pl

UMSTAHL